

Procédure de connexion à votre Environnement Numérique de Travail (ENT) afin d'utiliser **Scolarité Services** et **L'Educ de Normandie**, et pour lequel il est préférable d'utiliser le navigateur internet **Firefox**.

Vous pourrez ainsi accéder aux différents services pour suivre ou gérer la scolarité de votre enfant : **Pronote, bourses, orientation**.

D'autres services sont susceptibles d'y être ajoutés ultérieurement.

Vous allez recevoir, ou avez reçu, un document identique à celui qui suit soit par mail, soit par courrier, soit lors de la réunion d'accueil et d'information de votre enfant. Il contient votre identifiant personnel **définitif** et votre mot de passe **provisoire**.

Dans la procédure qui suit, il est absolument nécessaire de respecter l'écriture de ces 2 éléments telle qu'elle est proposée sinon ça ne fonctionnera pas.

Attention ! Certains systèmes ajoutent de base une majuscule au prénom. Il n'en faut pas.

COLLEGE VILLEY DESMESERETS

RUE VILLEY DESMESERETS
BP 2043
14089 CAEN

Tél : 02 31 52 18 92

Courriel : ce.0140024a@ac-caen.fr

14000 CAEN

Objet : accès aux services en ligne de l'établissement

Le COLLEGE VILLEY DESMESERETS met à votre disposition un ensemble de services pour vous permettre de vous informer, de suivre la scolarité de , élève de , d'effectuer certaines démarches. --

Pour y accéder, allez à l'adresse internet suivante :



<https://teleservices.ac-caen.fr/ts>

Identifiez-vous avec le compte "Education nationale" qui vous a été attribué :

Identifiant :

Mot de passe :

La procédure de création de votre compte et ses différentes étapes sont disponibles sur le site internet du collège. Merci de bien vouloir vous y référer.

Si vous avez des problèmes de connexion, merci de contacter M. , référent numérique par un mail adressé au secrétariat de l'établissement ce.0140024a@ac-caen.fr qui lui transmettra.

Pour information, les élèves ont également un compte personnel pour accéder aux services qui leur sont réservés.

Salutations distinguées.

Le chef d'établissement

Pour pouvoir suivre les explications en parallèle, ouvrez le lien suivant en cliquant sur la molette de votre souris, ou faites un clic droit puis "*Ouvrir le lien dans un nouvel onglet*" si vous n'avez pas de molette.

<https://teleservices.ac-caen.fr/ts>

Renseignez votre identifiant, tout en minuscules, et votre mot de passe provisoire dans les cadres requis. L'œil du mot de passe (👁️) vous permet de vérifier qu'il est correct avant de le valider.

SCOLARITÉ SERVICES

Bienvenue sur Scolarité services qui vous propose différents services en ligne de l'éducation nationale

Aide pour la première connexion des parents

Je me connecte avec mon compte ATEN

votre identifiant

votre mot de passe

VALIDER

identifiant oublié ? [→](#)

mot de passe oublié ? [→](#)

Je me connecte avec FranceConnect

 S'identifier avec FranceConnect

Sur la page qui suit, votre identifiant, le nom de votre enfant et éventuellement votre adresse e-mail, si vous l'avez fournie au collège, sont déjà indiqués. Pour cette dernière, vérifiez qu'elle soit correcte avant de la confirmer dans le cadre suivant, sinon corrigez-la avant de confirmer.

Une adresse e-mail est obligatoire pour valider votre compte. Si vous n'en avez pas, il faut en créer une.

Indiquez la date de naissance de votre enfant, votre mot de passe personnel et renseignez une adresse e-mail si ce n'est pas déjà fait.

Très important : le mot de passe que vous allez renseigner doit obligatoirement comporter au moins **8** caractères en mélangeant lettres et chiffres.

Contrairement à ce qui est écrit, une des lettres doit être une majuscule.



PREMIÈRE CONNEXION

➤ Première connexion

➤ Vos informations

vosre identifiant

Déjà renseigné

date de naissance*

jour ▼ mois ▼ anné ▼

nouveau mot de passe*

Au moins une majuscule

(8 caractères minimum, 14 caractères maximum, chiffres ET lettres obligatoires)

... confirmation du mot de passe*

Au moins une majuscule

vosre adresse mail* (Vous devez indiquer une adresse mail existante**)

Peut-être déjà renseignée et donc à vérifier

... confirmation de vosre adresse mail*

A compléter

*Champ obligatoire

**Cette adresse de messagerie est indispensable : sitôt ce formulaire validé, vous y recevrez un courriel contenant un lien sur lequel vous devez absolument "cliquer", afin de pouvoir accéder à vos services en ligne. Cette opération n'est à faire qu'une seule fois.

Par la suite, cette adresse pourra également être utilisée pour :

- vous communiquer des informations importantes concernant vos services
- retrouver en cas d'oubli, vosre identifiant ou vosre mot de passe.

ANNULER

VALIDER

➤ Vosre enfant: Déjà renseigné



A compléter




Une fois toutes les informations
renseignées, **validez**.

**Pensez à noter votre mot de passe
pour les connexions futures.**

La fenêtre suivante s'affiche.



PREMIÈRE CONNEXION

 Compte en attente de validation

Pour utiliser votre compte, ouvrez maintenant le mail que vous venez de recevoir et suivez les instructions.

VALIDER

Vous allez recevoir dans les minutes qui suivent un mail de "*l'Administrateur des services en ligne*" à l'adresse e-mail que venez d'indiquer. Cliquez sur le lien contenu dans ce mail pour valider votre compte.

Vous avez 3 mois pour le faire. Au-delà, il faudra tout recommencer.

Parfois le mail arrive dans "courriers indésirables" ou "spam". Pensez à vérifier.

Le premier lien doit fonctionner, sinon copier le second (chacun en a un différent) et collez-le dans Firefox.

Bonjour,

Pour accéder aux services en ligne de l'Éducation nationale avec l'identifiant **le vôtre**, et le mot de passe que vous avez créé lors de votre première connexion, [vous devez activer votre compte en cliquant ICI](#).

Si aucune nouvelle page ne s'ouvre, copiez et collez le lien ci-dessous dans votre navigateur :

https://teleservices.ac-caen.fr/aten-web/connexion/validerAdresseMail?code=9Fez_UJNg6ATYBQ-Nlmypw1oSDP0SQjvbpXW8jlaVzwoX7yGOTI8zwb5Z8xr7fsu0ASx8XF29beLTrfr7tCMU

Si le problème persiste, veuillez contacter l'établissement.

Pour information : vous disposez d'un délai de 3 mois pour activer votre compte d'accès. Au-delà, vous pourrez effectuer une nouvelle demande auprès de l'établissement.

Cordialement.

L'administrateur des services en ligne.

Vous atteignez cette page. Cliquez sur "Accéder aux services".



CONFIRMATION

Confirmation de votre adresse mail

Votre compte a été validé. Vous pouvez maintenant accéder à vos services en ligne.

[ACCÉDER AUX SERVICES](#)

Vous arrivez de nouveau sur cette page. Renseignez votre identifiant et **votre nouveau mot de passe personnel.**

C'est ainsi que dorénavant vous vous connecterez aux différents services .

SCOLARITÉ SERVICES

Bienvenue sur Scolarité services qui vous propose différents services en ligne de l'éducation nationale

Aide pour la première connexion des parents

Je me connecte avec mon compte ATEN

vous identifiant

vous mot de passe

VALIDER

identifiant oublié ? →

mot de passe oublié ? →

Je me connecte avec FranceConnect

 S'identifier avec FranceConnect

Après avoir validé, vous arrivez sur cette page où plusieurs services sont disponibles.

- MON COMPTE 
- ACCUEIL
- VIE SCOLAIRE
- FICHE DE RENSEIGNEMENTS
- BOURSE DE COLLÈGE
- COLLEGE VILLEY DESMESERETS
-  CONTACT
-  SE DÉCONNECTER

ACCUEIL

MESSAGE DE L'ÉTABLISSEMENT

Bienvenue sur le portail de télé-services du collège Villey-Desmeserets de Caen.

Si vous avez des problèmes de connexion : merci de contacter M. Le Borgne, référent numérique par un mail adressé au secrétariat de l'établissement ce.0140024a@ac-caen.fr

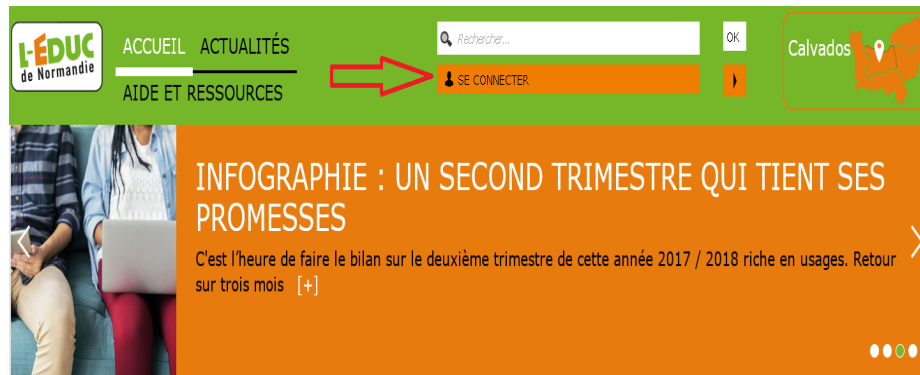
BOURSE DE COLLÈGE

Pour faire votre demande, prenez votre avis d'impôt 2018 sur les revenus 2017.

Pour suivre la scolarité de votre enfant, vous utiliserez plus régulièrement **l'Educ de Normandie**, que vous atteindrez en suivant ce lien (mêmes consignes que précédemment) :

<http://www.l-educdenormandie.fr/section/caen/>

Lors de la première connexion, il faut cliquer sur le Calvados. Par la suite, il suffira juste de cliquer sur "SE CONNECTER".



Cliquez ensuite sur "Élève ou parent"



Après avoir renseigné votre identifiant et votre mot de passe définitif comme précédemment, il faudra pour cette première connexion accepter les conditions d'utilisation.

SCOLARITÉ SERVICES

Bienvenue sur Scolarité services qui vous propose différents services en ligne de l'éducation nationale

Aide pour la première connexion des parents



Je me connecte avec mon compte ATEN

votre identifiant
Saisissez un identifiant

votre mot de passe
Saisissez un mot de passe

VALIDER

identifiant oublié ? →

mot de passe oublié ? →

Je me connecte avec FranceConnect

S'identifier avec FranceConnect



Bonjour,

L'accès à votre Espace Numérique de Travail nécessite d'accepter les termes de la charte d'utilisation liée.

Avant de poursuivre, merci de prendre connaissance de cette charte en cliquant [ici](#).

J'accepte les conditions

Accepter Refuser

Pour cette première connexion, vous arriverez sur une page similaire à celle-ci.

L'éduc de Normandie

Le RGPD, c'est quoi ?

Il s'agit du Règlement Général sur la Protection des Données, nouvelle réglementation mise en application depuis le 25 mai 2018.

Il crée un cadre harmonisé au niveau de l'Union Européenne pour la gestion des données personnelles de tous les citoyens. Une donnée personnelle est une information qui permet d'identifier directement ou non une personne physique (nom, date de naissance, n° de téléphone, photographie...).

Ça change quoi, exactement ?

La plateforme L'Educ de Normandie est conforme au RGPD. ItsLearning est l'éditeur de la solution ENT. A ce titre, il héberge les données qui sont transmises par les autorités académiques pour le fonctionnement de l'ENT mais vos données ne sont en aucun cas utilisées à d'autres fins.

Vous disposez des droits suivants : droit à l'information, d'opposition, d'accès, de rectification, d'effacement ...

Pour en savoir plus sur vos droits

Vous pouvez consulter le site de la [CNIL](#)

Actualités

 S'abonner

[Se repérer dans la nouvelle interface](#)

L'interface de L'Educ de Normandie évolue. Afin de mieux vous repérer, nous vous proposons des tutoriels.

Pour tous, un guide de prise en main est à votre disposition en cliquant [ici](#)

Pour les enseignants, [comment gérer son cours](#)

Pour les administrateurs, [personnalisez le tableau de bord de l'établissement](#)

LireLactu

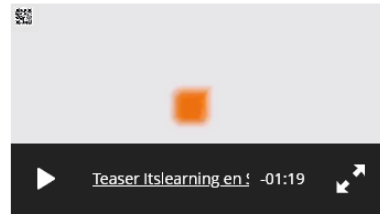
La plateforme [lireLactu.fr](#) permet à tous les lycéens et collégiens, connectés sur le réseau pédagogique de leur établissement, d'avoir accès à plus d'une quinzaine de journaux nationaux et internationaux.

LireLactu

Webinaires pédagogiques

[Les RDV Itslearning](#)

Teaser Itslearning en Suède



Parcours de formation

[Construire votre parcours de formation](#)

Normalement lors de la seconde connexion, vous devriez avoir ce message de confirmation d'adresse e-mail. Votre adresse sera déjà renseignée. Il suffit de vérifier et d'enregistrer.

Bienvenue dans itslearning

Veillez indiquer vos préférences afin de profiter au maximum d'itslearning.

Sélectionner une langue

Français ▼

Entrez votre adresse e-mail.

Enregistrer

Pour en savoir plus sur itslearning, cliquez ici :

- [Documentation en ligne](#)
- [Aide en ligne](#)

Lors des connexions suivantes, vous devriez arriver sur la page qui contient un raccourci pour **Pronote**. C'est au travers de ce logiciel que vous pourrez suivre la scolarité de votre enfant. **Pronote** est également accessible via l'onglet "Services Externes".

Collège Villey Desmeserets

Liens utiles du collège...



@ mél ouvert



Accédez à E-tude !



Cliquez sur l'image pour accéder à la **plateforme d'aide aux devoirs** et à l'encyclopédie **Universalis Junior en ligne**. Simple et gratuit !

[Pour en savoir plus sur E-TUDE, cliquez ici.](#)

Site du collège Villey-Desmeserets

[Connexion des parents à l'ENT et à Pronote](#)

[Rentrée échelonnée au collège](#)

[Dates à retenir pour l'année scolaire 20 -20](#)

[Rentrée scolaire des élèves du collège Villey-Desmeserets](#)

Pour se déconnecter, cliquez sur votre prénom puis "Se déconnecter". Ceci devrait éviter les erreurs quand plusieurs personnes se connectent sur le même système.

Très important : Afin de conserver un compte valide, il est nécessaire de l'utiliser régulièrement.

Si ce n'est pas le cas, il faudra tout recommencer, et en particulier d'ici la fin de l'année pour ceux concernés par l'orientation (3°) ou l'an prochain pour les autres.